

## Escenarios de centros organizadores y su potencial misionero


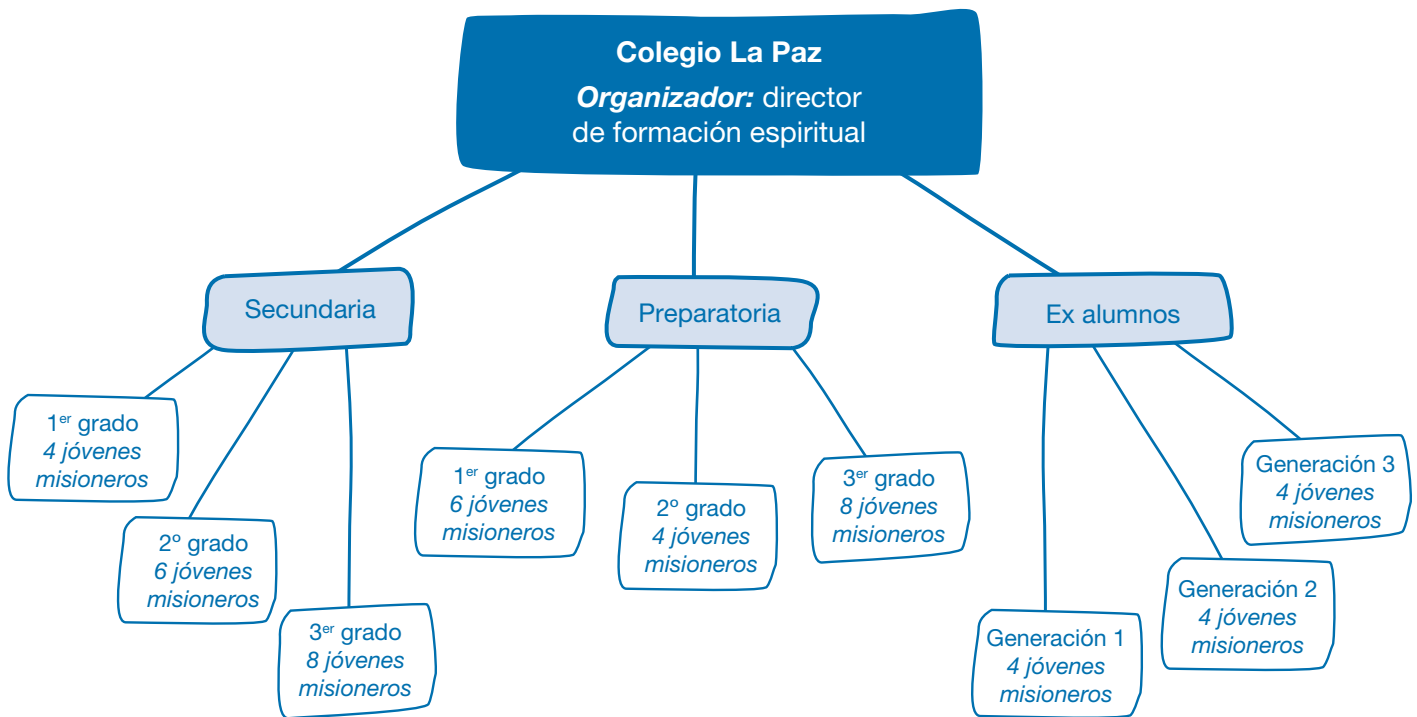
Este documento presenta seis escenarios de centros organizadores y las sedes que podrán coordinar, según el número de equipos de jóvenes misioneros comprometidos. También indica el número potencial de jóvenes participantes en dichos centros. Al final se presenta un ejemplo de calendarización de las sedes a lo largo de la semana y un ejemplo de como distribuir las sedes en un territorio determinado.

### Escenario 1. La parroquia




**Total:** 36 jóvenes misioneros  
**Capacidad:** 9 sedes de la Misión  
**Alcance:** 360 jóvenes participantes

## Escenario 2. El colegio católico




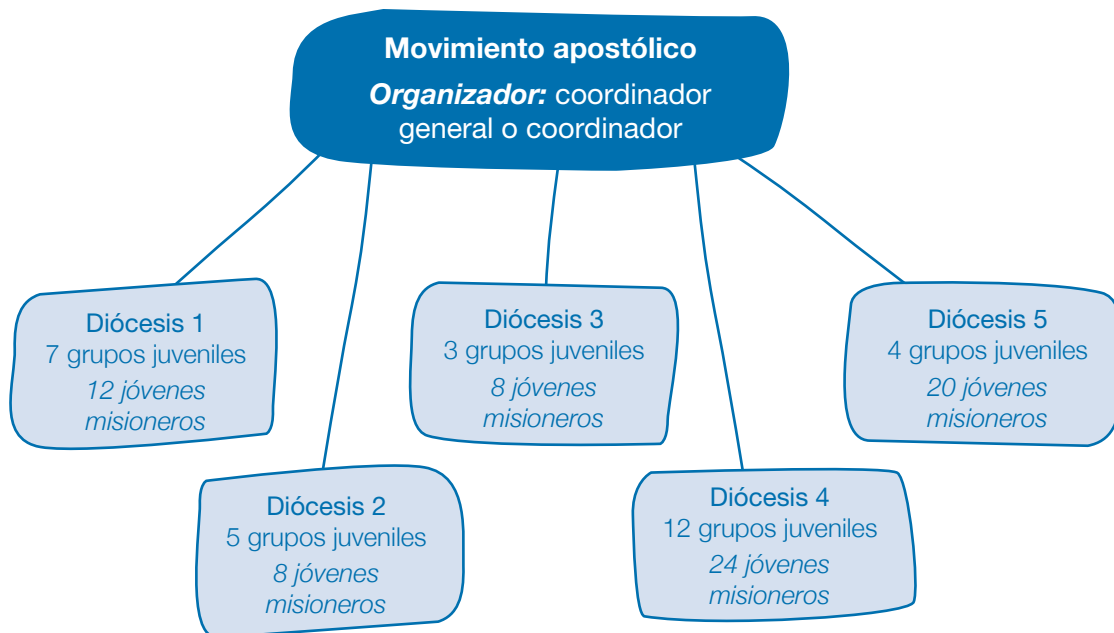
**Total:** 48 jóvenes misioneros  
**Capacidad:** 12 sedes de la Misión  
**Alcance:** 480 jóvenes participantes

### Escenario 3. La archi/diócesis



**Total:** 2248 jóvenes misioneros  
**Capacidad:** 562 sedes de la Misión  
**Alcance:** 22,500 jóvenes participantes

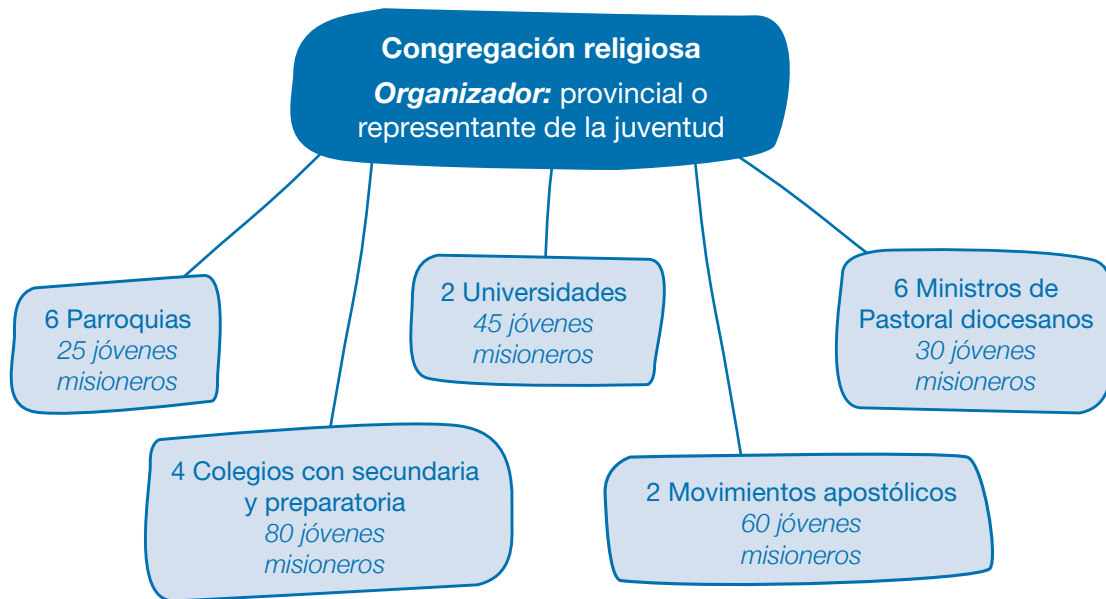
### Escenario 4. El movimiento apostólico




**Total:** 72 jóvenes misioneros  
**Capacidad:** 18 sedes de la Misión  
**Alcance:** 720 jóvenes participantes

*Podría capacitar a los jóvenes en un retiro nacional o enviar jóvenes de apoyo de una diócesis a otra.*

### Escenario 5. La congregación religiosa




 **Total:** 240 jóvenes misioneros  
**Capacidad:** 60 sedes de la Misión  
**Alcance:** 2,400 jóvenes participantes

*Con alta posibilidad de influenciar a compañeros en las distintas pastorales que se desarrollan para que se sumen a la Misión.*

## Escenario 6. La pequeña comunidad eclesial



 **Total:** 28 jóvenes misioneros  
**Capacidad:** 6 sedes de la Misión  
**Alcance:** 280 jóvenes participantes

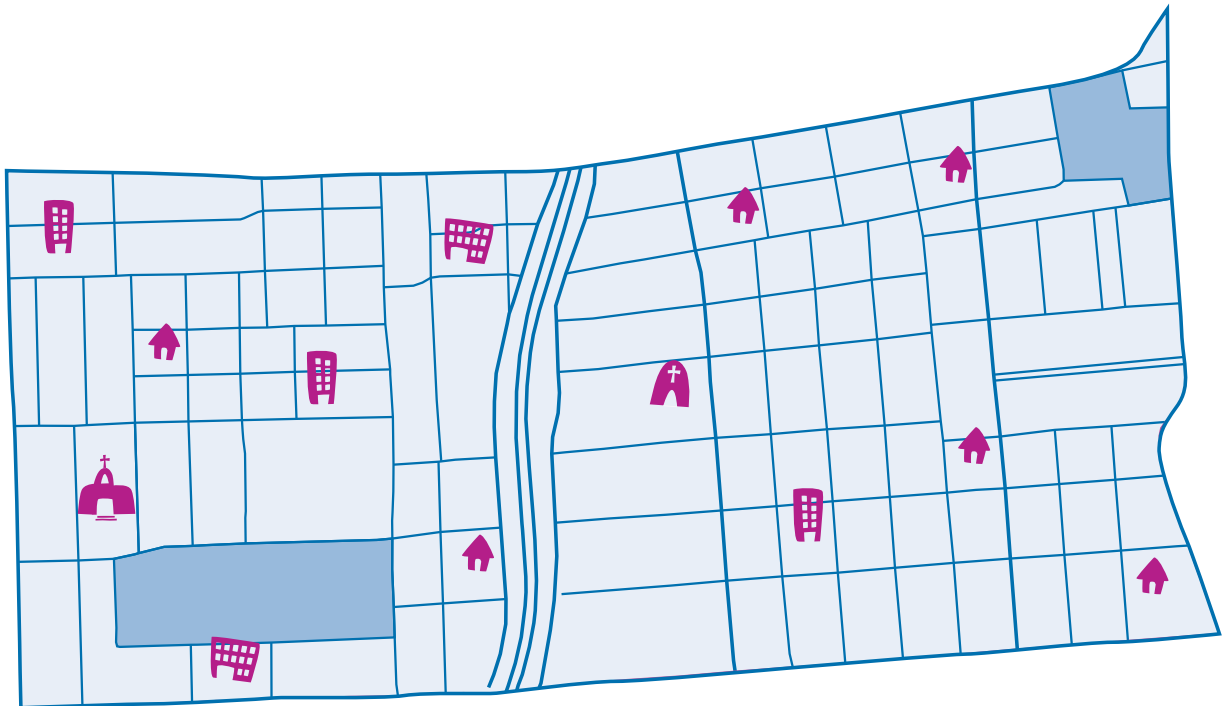
### Ejemplo de calendarización de las sedes de la Misión

									
	LU	MA	MIE	JUE	VIE	SA	DOM	SA	DOM
En la parroquia	2	1	3	1	2	-	1	2	-
En los colegios	2	2		2		-	6	3	-
En casas de familia	4	6	2	3	1	-	-	6	4
En conventos, casas de retiro y otros locales	8	1	1	2	-	2	2	2	1
<b>Total posible</b>	<b>16</b>	<b>10</b>	<b>6</b>	<b>8</b>	<b>3</b>	<b>2</b>	<b>9</b>	<b>13</b>	<b>5</b>

**Número total de sedes**

**72**

Ejemplo de distribución territorial  
de las sedes de la Misión



Simbología



Parroquia



Capilla



Casa



Edificios



Escuela